



Manual Comentarios Hypothes.is Directrices REDCOL

Tabla de contenido

1. Registro Usuario.....	4
2. Iniciar Sesión.....	6
3. Comentario Hypothes. is Directrices REDCOL	7

Tabla de ilustraciones

Ilustración 1 Portal Red Colombiana de Información Científica	3
Ilustración 2 Portal REDCOL / opciones comentarios de hypothes. is.....	4
Ilustración 3 Portal REDCOL / Opciones	4
Ilustración 4 Portal REDCOL / Sign UP	5
Ilustración 5 Portal REDCOL / Sign up for hypothes.is	5
Ilustración 6 Portal REDCOL / Link Account registration successful.....	6
Ilustración 7 Portal Hypothes.is Get Started	6
Ilustración 8 Portal REDCOL / Log in	7
Ilustración 9 Portal REDCOL / Annotate.....	7
Ilustración 10 Portal REDCOL / Post to Public	8
Ilustración 11 Portal REDCOL / Resultados	8
Ilustración 12 Portal REDCOL / opciones comentario	9

Objetivo: Crear una guía con una metodología sencilla que le permita al usuario realizar comentarios en Hypothes.is directrices REDCOL



Ingrese al portal oficial de la Red Colombiana de información Científica:

URL: <http://redcol.colciencias.gov.co/vufind/>

El conocimiento es de todos Colciencias

INICIO CONÓCENOS **SERVICIOS** ¿COMO SER PARTE DE LA RED?

RED COLOMBIANA DE INFORMACIÓN CIENTÍFICA

All Fields Q Find Advanced

La Red Colombiana de Información Científica fue conformada por Colciencias a través del Resolución 166 del 20 de febrero de 2019 El objetivo central de la Red será articular esfuerzos de los actores del Sistema Nacional de Ciencia, Tecnología e Innovación, para potenciar la visibilidad, circulación y gestión de la información científica colombiana.

1 112524 8

Ingrese por la opción **SERVICIOS** ubicada en la parte superior de la página:

El conocimiento es de todos Colciencias

INICIO CONÓCENOS **SERVICIOS** ¿COMO SER PARTE DE LA RED?

RED COLOMBIANA DE INFORMACIÓN CIENTÍFICA

All Fields Q Find Advanced

La Red Colombiana de Información Científica fue conformada por Colciencias a través del Resolución 166 del 20 de febrero de 2019 El objetivo central de la Red será articular esfuerzos de los actores del Sistema Nacional de Ciencia, Tecnología e Innovación, para potenciar la visibilidad, circulación y gestión de la información científica colombiana.

1 112524 8

A continuación en la parte inferior encontrará el enlace a las Directrices propuestas



Ingresa al enlace <https://openaire4.readthedocs.io/es/latest/index.html>



Ilustración 1 Portal Red Colombiana de Información Científica

Identifique en la parte superior de la pantalla los iconos de los comentarios de hypothes.is como se muestra en la siguiente imagen



Ilustración 2 Portal REDCOL / opciones comentarios de hypothes.is

Seleccione el icono de la flecha como se muestra a continuación



Ilustración 3 Portal REDCOL / Opciones

1. Registro Usuario

Una vez de clic en el icono de la flecha se crea la siguiente ventana elija la opción **Sign Up**



Ilustración 4 Portal REDCOL / Sign UP

A continuación, se despliega una ventana emergente con el siguiente formulario diligencie en su totalidad, luego acepte la política de privacidad marcando el recuadro y de clic en el botón **Sign Up**

Sign up for Hypothesis

Username ⓘ
angievargas

Email address
angie

Password
••••••••

I have read and agree to the [privacy policy](#), [terms of service](#), and [community guidelines](#).

Sign up

Ilustración 5 Portal REDCOL / Sign up for hypothes.is

Luego de clic en el link

Account registration successful

Please check your email and open the link to activate your account. If you don't receive your activation link within a few minutes, send an email to support@hypothes.is

Ilustración 6 Portal REDCOL / Link Account registration successful

Active la cuenta en el siguiente portal dando clic el botón **Get Started**

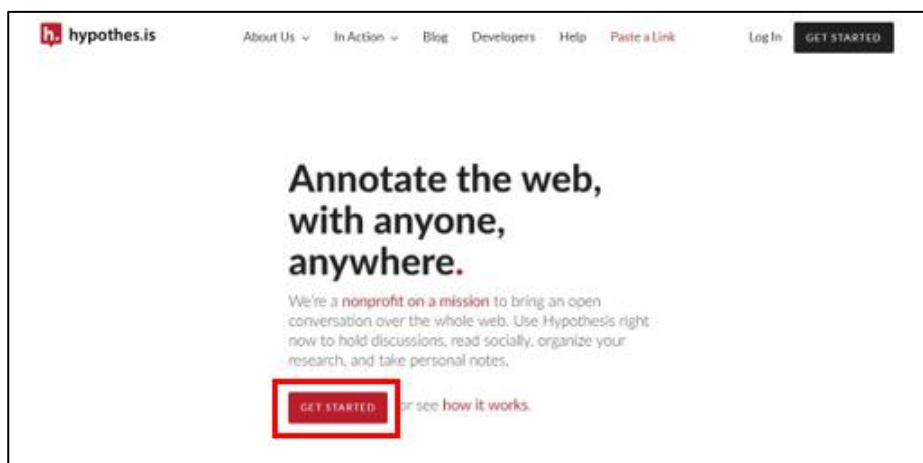


Ilustración 7 Portal Hypothes.is Get Started

2. Iniciar Sesión

Una vez finalizado el proceso de registro en Hypothes. Is inicie sesión seleccionando la opción **Log in** luego ingrese usuario y contraseña.

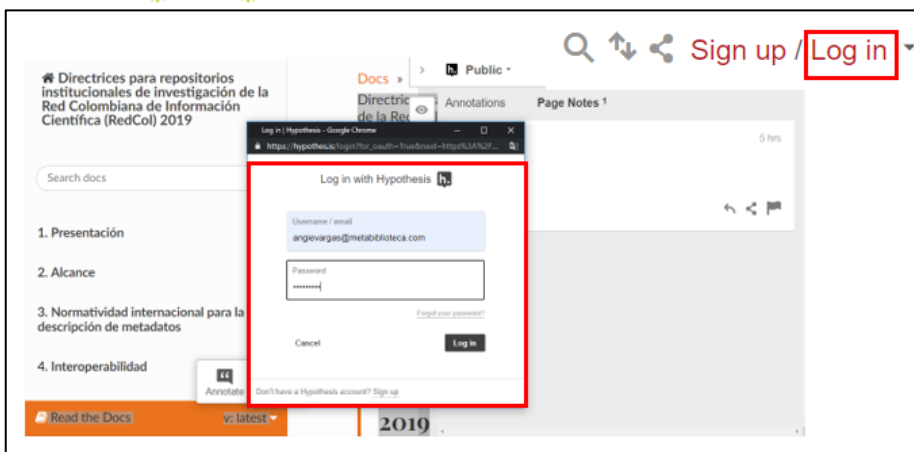


Ilustración 8 Portal REDCOL / Log in

3. Comentario Hypothes.is Directrices REDCOL

Para realizar un comentario seleccione el apartado al que le va a generar el comentario luego de clic en el botón **Annotate**



Ilustración 9 Portal REDCOL / Annotate

Registre el comentario en el siguiente recuadro finalice el proceso dando clic en el botón **Post to Public**



Ilustración 10 Portal REDCOL / Post to Public

Resultados comentario publicado

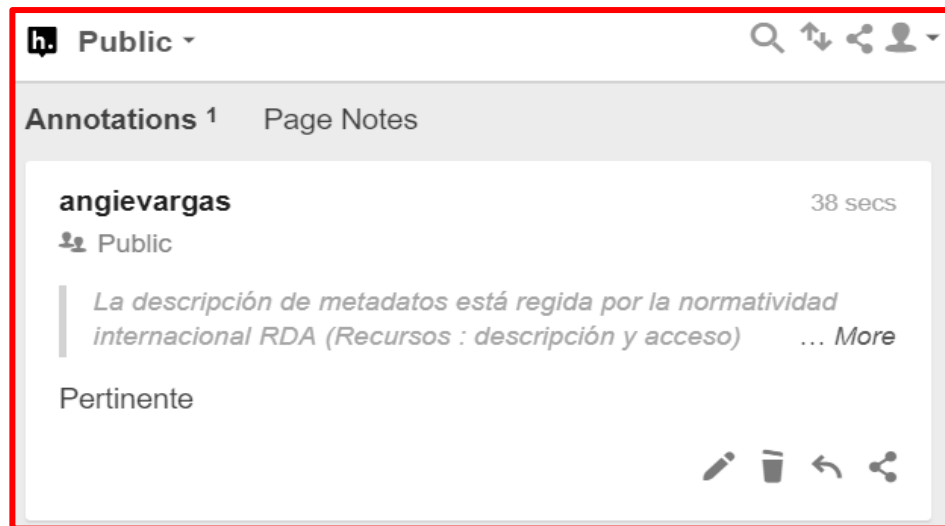


Ilustración 11 Portal REDCOL / Resultados

Seleccione alguna de las siguientes opciones para el comentario

- ❖ Editar: elija el icono de lapiz
- ❖ Eliminar: elija el icono de la caneca
- ❖ Ingresar nuevo comentario: elija la opción de la flecha
- ❖ Compartir comentario: elija el icono del canal por el que quiere compartir el comentario (twitter, facebook o correo electrónico)



RED COLOMBIANA DE
INFORMACIÓN CIENTÍFICA

Public ▾

Annotations 1 Page Notes

angievargas 38 secs

Public

La descripción de metadatos está regida por la normatividad internacional RDA (Recursos : descripción y acceso) ... More

Pertinente

Ilustración 12 Portal REDCOL / opciones comentario